




SISTEMA DE COORDINACIÓN HACIENDARIA DEL ESTADO DE MEXICO CON SUS MUNICIPIOS
GUIA METODOLÓGICA PARA EL SEGUIMIENTO Y EVALUACION DEL PLAN DE DESARROLLO MUNICIPAL VIGENTE
SEGUIMIENTO Y EVALUACION DEL PRESUPUESTO BASADO EN RESULTADOS MUNICIPAL

SE
 MUNICIPIO DE:
 AYAPANGO


Trimestre: Octubre-Diciembre

Identificador		Denominación	
02020201	Desarrollo Comunitario	Programa Presupuestario	Programa Presupuestario
020202010101	Promoción A La Participación Comunitaria	Proyecto	Proyecto
100	SERVICIOS PUBLICOS	Dependencia General	Dependencia General
100	PROMOCION SOCIAL	Dependencia Auxiliar	Dependencia Auxiliar

ID	Nombre de la meta de actividad	Programación Anual			Avance Trimestral de Metas de Actividad			Avance Acumulado Anual de Metas de Actividad							
		Unidad de Medida	Programada 2022	%	Programada	%	Alcanzada	Programada	%	Alcanzada	Programada	%	Alcanzada	Variación	
															Meta
1	ENTREGA DE MATERIAL PARA LA DIGNICIFICACION DE LA VIVIENDA	APOYO	100.00	50.00	50.00	0.00	50.00	0.00	0.00	0.00	100.00	100.00	100.00	0.00	0.00
2	ENTREGA DE CALENTADORES SOLARES	APOYO	150.00	0.00	0.00	0.00	0.00	0.00	0.00	0.00	150.00	100.00	100.00	0.00	0.00
3	ENTREGA DE TINACOS	APOYO	150.00	0.00	0.00	0.00	0.00	0.00	0.00	0.00	150.00	100.00	100.00	0.00	0.00
4	SOLICITUDES A PROGRAMAS SOCIALES	APOYO	100.00	0.00	0.00	0.00	0.00	0.00	0.00	0.00	100.00	100.00	100.00	0.00	0.00
5	CURSOS Y TALLERES PARA EL AUTOEMPLEO	CURSO	16.00	4.00	25.00	4.00	25.00	0.00	0.00	0.00	16.00	100.00	100.00	0.00	0.00
6	GESTION DE APOYOS ESTATALES Y FEDERALES	GESTION	3.00	1.00	33.33	1.00	33.33	0.00	0.00	0.00	3.00	100.00	100.00	0.00	0.00

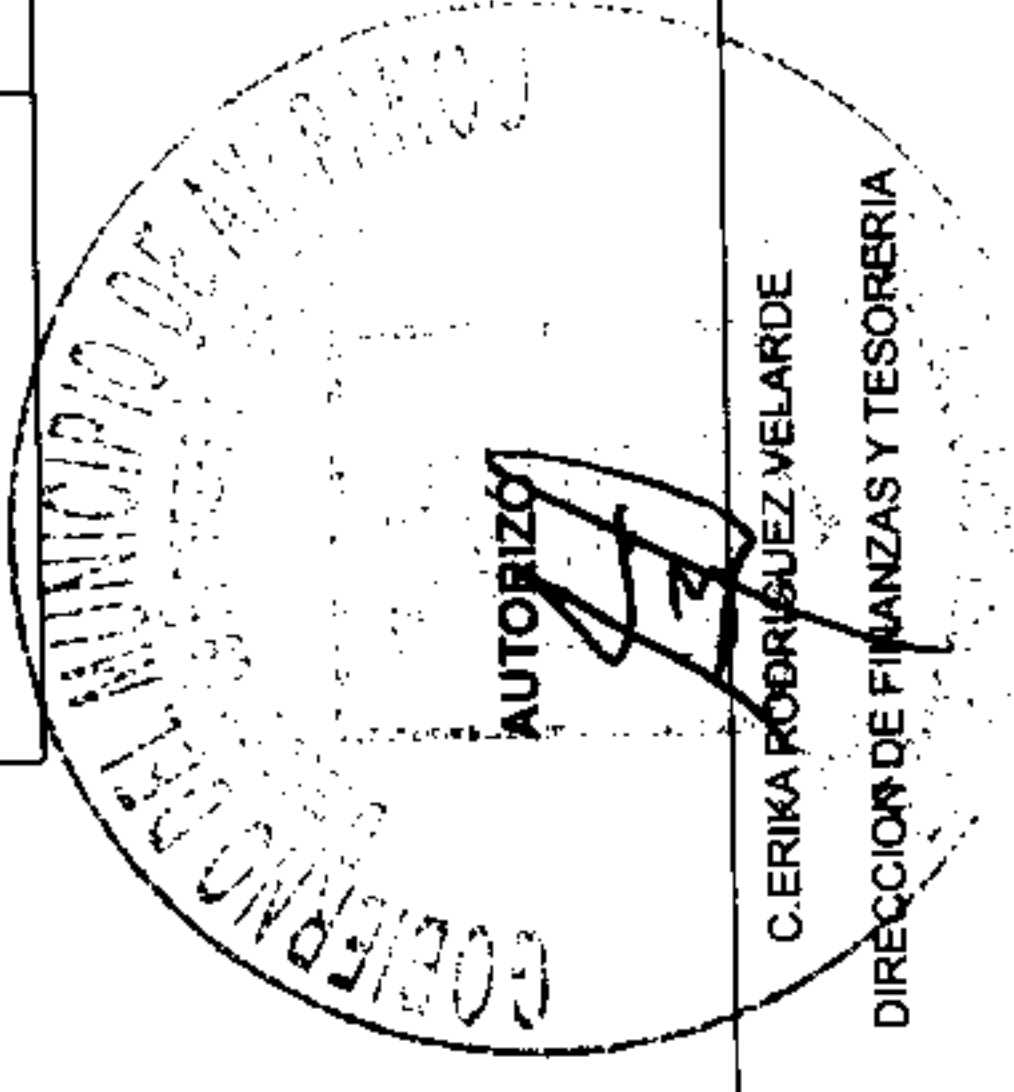


C.SAMANTHA SCHMIDT LIMA
 DIRECTORA DE DESARROLLO SOCIAL



C.ERIKA DOLORES CRUZ GOMEZ
 TITULAR DE LA UJPE

Total	862,354.64
-------	------------



C.ERIKA RODRIGUEZ VELARDE
 DIRECCION DE FINANZAS Y TESORERIA



Pbrm-08b FICHA TECNICA DE SEGUIMIENTO DE INDICADORES 2022 DE GESTIÓN O ESTRATEGICO

TIPO DE FICHA: OSFEM

MUNICIPIO DE AYAPANGO

PILAR DE DESARROLLO / EJE TRANSVERSAL: 1 Pilar 1: Social

TEMA DE DESARROLLO: Desarrollo humano incluyente, sin discriminación y libre de violencia

PROGRAMA PRESUPUESTARIO: 02020201 Desarrollo comunitario

PROYECTO PRESUPUESTARIO: 0202020101 Promoción a la participación comunitaria

OBJETIVO DEL PROGRAMA PRESUPUESTARIO: Incluye proyectos cuyas acciones de coordinación para la concurrencia de los recursos en los programas de desarrollo social se orientan a la mejora de los distintos ámbitos de los municipios y los grupos sociales que en ellos habitan, en especial a los de mayor vulnerabilidad, y que tengan como propósito asegurar la reducción de la pobreza.

DEPENDENCIA GENERAL: 100 PROMOCIÓN SOCIAL
DEPENDENCIA AUXILIAR: 100 PROMOCION SOCIAL

ESTRUCTURA DEL INDICADOR

NOMBRE DEL INDICADOR: Tasa de variación en el número de grupos organizados en condiciones de marginación.

FÓRMULA DEL CÁLCULO: ((Grupos organizados en condiciones de marginación en el año actual/Grupos organizados en condiciones de marginación en el año anterior)-1)*100

INTERPRETACIÓN: número de grupos organizados en condiciones de marginación.

DIMENSIÓN QUE ATIENDE: Eficiencia

DESCRIPCIÓN DEL FACTOR DE COMPARACIÓN: número de grupos organizados en condiciones de marginación.

ÁMBITO GEOGRAFICO: número de grupos organizados en condiciones de marginación.

COBERTURA: número de grupos organizados en condiciones de marginación.

LÍNEA BASE: número de grupos organizados en condiciones de marginación.

FRECUENCIA DE MEDICIÓN: Anual

Numero: NF 1

COMPORTAMIENTO DE LAS VARIABLES DURANTE EL TRIMESTRE: Octubre-Diciembre

VARIABLE	UNIDAD DE MEDIDA	OPERACION	META ANUAL	AVANCE TRIMESTRAL			AVANCE ACUMULADO		
				Programado	%	Alcanzado	Programado	%	Alcanzado
Grupos organizados en condiciones de marginación en el año actual	Grupos	Sumable	2.00	2.00	100.00	2.00	100.00	2.00	100.00
Grupos organizados en condiciones de marginación en el año anterior	Grupos	Sumable	2.00	2.00	100.00	2.00	100.00	2.00	100.00

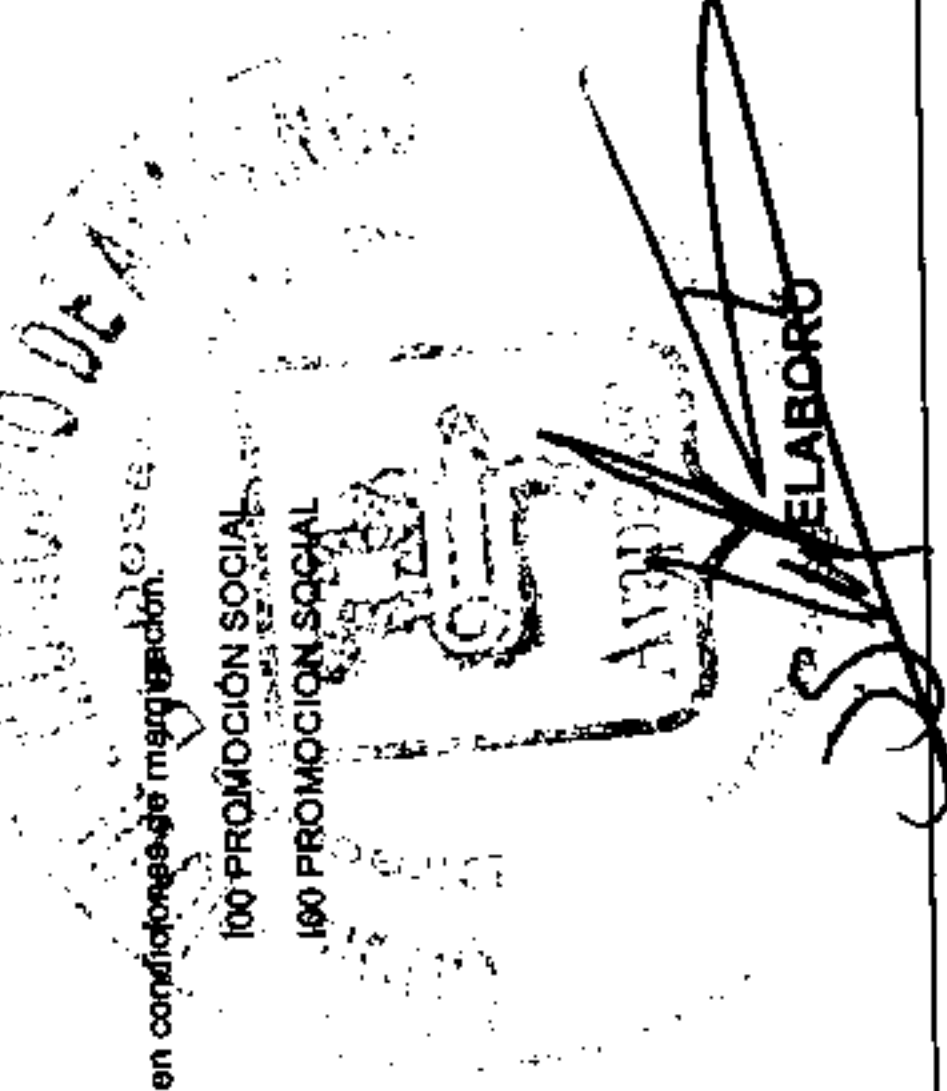
COMPORTAMIENTO DEL INDICADOR

DESCRIPCIÓN DE LA META ANUAL

número de grupos organizados en condiciones de marginación.


META ANUAL	AVANCE TRIMESTRAL			AVANCE ACUMULADO		
	Programado	Alcanzado	EF%	Programado	Alcanzado	EF%
0.00	0.00	0.00	0.00	0.00	0.00	0.00

DESCRIPCIÓN DE RESULTADOS Y JUSTIFICACIÓN EN CASO DE VARIACIÓN SUPERIOR A ± 10% RESPECTO A LO PROGRAMADO
número de grupos organizados en condiciones de marginación.



número de grupos organizados en condiciones de marginación.
DEPENDENCIA GENERAL: 100 PROMOCIÓN SOCIAL
DEPENDENCIA AUXILIAR: 100 PROMOCION SOCIAL

EVALUACION DEL INDICADOR



C.SAMANTHA SCHMIDT LIMA



Pbrm-08b FICHA TECNICA DE SEGUIMIENTO DE INDICADORES 2022 DE GESTIÓN O ESTRATEGICO

TIPO DE FICHA: OSFEM

MUNICIPIO DE AYAPANGO

PILAR DE DESARROLLO / EJE TRANSVERSAL: 1 Pilar 1: Social
TEMA DE DESARROLLO: Desarrollo humano incluyente, sin discriminación y libre de violencia
PROGRAMA PRESUPUESTARIO: 02020201 Desarrollo comunitario
PROYECTO PRESUPUESTARIO: 0202020101 Promoción a la participación comunitaria
OBJETIVO DEL PROGRAMA PRESUPUESTARIO: Incluye proyectos cuyas acciones de coordinación para la concurrencia de los recursos en los programas de desarrollo social se orientan a la mejora de los distintos ámbitos de los municipios y los grupos sociales que en ellos habitan, en especial a los de mayor vulnerabilidad, y que tengan como propósito asegurar la reducción de la pobreza.
DEPENDENCIA GENERAL: 100 PROMOCIÓN SOCIAL
DEPENDENCIA AUXILIAR: 100 PROMOCION SOCIAL.

ESTRUCTURA DEL INDICADOR

NOMBRE DEL INDICADOR: Tasa de variación en el número de proyectos comunitarios formados para el beneficio de la localidad.
FÓRMULA DEL CÁLCULO: $((\text{Proyectos comunitarios para el beneficio de la localidad en el año actual} / \text{Proyectos comunitarios para el beneficio de la localidad en el año anterior}) - 1) * 100$
INTERPRETACIÓN: proyectos comunitarios formados para el beneficio de la localidad.
DIMENSIÓN QUE ATIENDE: Eficiencia
DESCRIPCIÓN DEL FACTOR DE COMPARACIÓN: proyectos comunitarios formados para el beneficio de la localidad.
AMBITO GEOGRAFICO: proyectos comunitarios formados para el beneficio de la localidad.
COBERTURA: proyectos comunitarios formados para el beneficio de la localidad.
LINEA BASE
Numero: NP 1
FRECUENCIA DE MEDICIÓN: Anual

COMPORTAMIENTO DE LAS VARIABLES DURANTE EL TRIMESTRE: Octubre-Diciembre

VARIABLE	UNIDAD DE MEDIDA	OPERACION	META ANUAL	AVANCE TRIMESTRAL			AVANCE ACUMULADO			
				Programado	%	Alcanzado	Programado	%	Alcanzado	
Proyectos comunitarios para el beneficio de la localidad en el año actual	proyectos comunitarios	Sumable	3.00	3.00	100.00	3.00	3.00	100.00	3.00	100.00
Proyectos comunitarios para el beneficio de la localidad en el año anterior	proyectos comunitarios	Sumable	3.00	3.00	100.00	3.00	3.00	100.00	3.00	100.00

COMPORTAMIENTO DEL INDICADOR

DESCRIPCION DE LA META ANUAL


proyectos comunitarios formados para el beneficio de la localidad.

META ANUAL	AVANCE TRIMESTRAL			AVANCE ACUMULADO		
	Programado	Alcanzado	EF%	Programado	Alcanzado	EF%
0.00	0.00	0.00	0.00	0.00	0.00	0.00

DESCRIPCIÓN DE RESULTADOS Y JUSTIFICACIÓN EN CASO DE VARIACIÓN SUPERIOR A ± 10 % RESPECTO A LO PROGRAMADO
 proyectos comunitarios formados para el beneficio de la localidad.

EVALUACION DEL INDICADOR

proyectos comunitarios formados para el beneficio de la localidad.
DEPENDENCIA GENERAL: 100 PROMOCIÓN SOCIAL
DEPENDENCIA AUXILIAR: 100 PROMOCIÓN SOCIAL



C.SAMANTHA SCHMIDT LIMA



TIPO DE FICHA: OSFEM

PBRM-08b FICHA TECNICA DE SEGUIMIENTO DE INDICADORES 2022 DE GESTIÓN O ESTRATEGICO

MUNICIPIO DE AYAPANGO

PILAR DE DESARROLLO / EJE TRANSVERSAL: 1 Pilar 1: Social

TEMA DE DESARROLLO: Desarrollo humano incluyente, sin discriminación y libre de violencia

PROGRAMA PRESUPUESTARIO: 02020201 Desarrollo comunitario

PROYECTO PRESUPUESTARIO: 0202020101 Promoción a la participación comunitaria

OBJETIVO DEL PROGRAMA PRESUPUESTARIO: Incluye proyectos cuyas acciones de coordinación para la concurrencia de los recursos en los programas de desarrollo social se orientan a la mejora de los distintos ámbitos de los municipios y los grupos sociales que en ellos habitan, en especial a los de mayor vulnerabilidad, y que tengan como propósito asegurar la reducción de la pobreza.

DEPENDENCIA GENERAL: 100 PROMOCIÓN SOCIAL

DEPENDENCIA AUXILIAR: 100 PROMOCIÓN SOCIAL

ESTRUCTURA DEL INDICADOR

NOMBRE DEL INDICADOR: Porcentaje de capacitaciones para generar conocimientos y habilidades de gestión realizadas.

FÓRMULA DEL CÁLCULO: (Capacitaciones para generar conocimientos y habilidades de gestión realizadas/Capacitaciones para generar conocimientos y habilidades de gestión programadas)*100

INTERPRETACIÓN: capacitaciones para generar conocimientos y habilidades de gestión realizadas.

DIMENSIÓN QUE ATIENDE: Eficiencia

DESCRIPCIÓN DEL FACTOR DE COMPARACIÓN: capacitaciones para generar conocimientos y habilidades de gestión realizadas.

AMBITO GEOGRAFICO: capacitaciones para generar conocimientos y habilidades de gestión realizadas.

COBERTURA: capacitaciones para generar conocimientos y habilidades de gestión realizadas.

LINEA BASE: capacitaciones para generar conocimientos y habilidades de gestión realizadas.

FRECUENCIA DE MEDICIÓN: Semestral

Numero: NC 1

COMPORTAMIENTO DE LAS VARIABLES DURANTE EL TRIMESTRE: Octubre-Diciembre

VARIABLE	UNIDAD DE MEDIDA	OPERACION	META ANUAL	AVANCE TRIMESTRAL			AVANCE ACUMULADO		
				Programado	%	Alcanzado	Programado	%	Alcanzado
Capacitaciones para generar conocimientos y habilidades de gestión realizadas	Capacitaciones	Sumable	16.00	8.00	50.00	8.00	100.00	16.00	100.00
Capacitaciones para generar conocimientos y habilidades de gestión programados	Capacitaciones	Sumable	16.00	8.00	50.00	8.00	100.00	16.00	100.00

COMPORTAMIENTO DEL INDICADOR

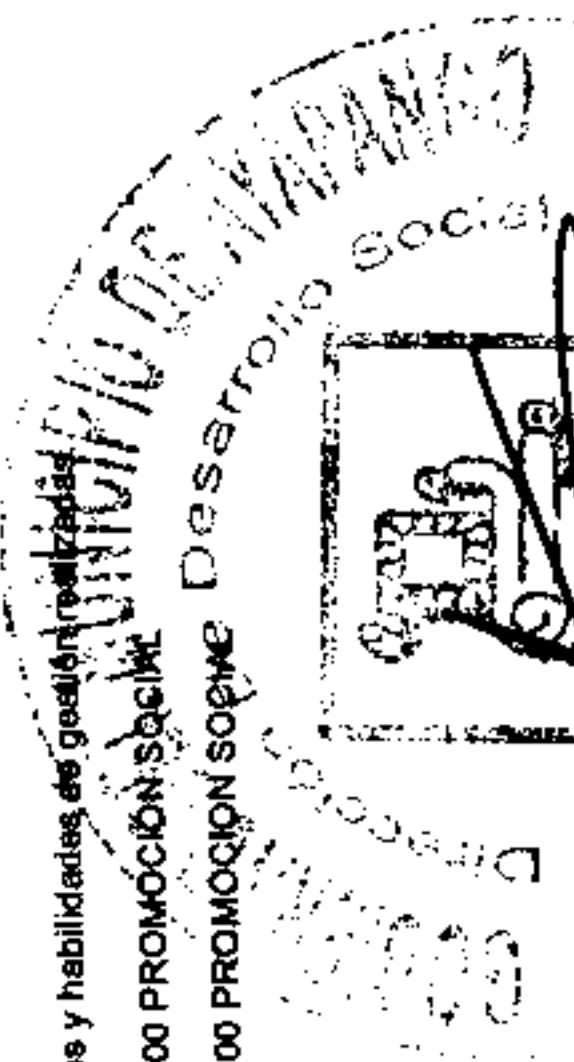
DESCRIPCIÓN DE LA META ANUAL

capacitaciones para generar conocimientos y habilidades de gestión realizadas.

TRIMESTRE: Octubre-Diciembre

META ANUAL	AVANCE TRIMESTRAL			AVANCE ACUMULADO		
	Programado	Alcanzado	EF%	Programado	Alcanzado	EF%
100.00	100.00	100.00	100.00	100.00	100.00	100.00
			VERDE			VERDE


DESCRIPCIÓN DE RESULTADOS Y JUSTIFICACIÓN EN CASO DE VARIACIÓN SUPERIOR A ± 10 % RESPECTO A LO PROGRAMADO



capacitaciones para generar conocimientos y habilidades de gestión realizadas.

DEPENDENCIA GENERAL: 100 PROMOCIÓN SOCIAL


DEPENDENCIA AUXILIAR: 100 PROMOCIÓN SOCIAL



EVALUACION DEL INDICADOR



C.SAMANTHA SCHMIDT LIMA



C.ERIKA DOLORES GONZ GOMEZ



PbRm-08b FICHA TECNICA DE SEGUIMIENTO DE INDICADORES 2022 DE GESTIÓN O ESTRATEGICO

TIPO DE FICHA: OSFEM

MUNICIPIO DE AYAPANGO

PILAR DE DESARROLLO / EJE TRANSVERSAL: 1 Pilar 1: Social
TEMA DE DESARROLLO: Desarrollo humano incluyente, sin discriminación y libre de violencia
PROGRAMA PRESUPUESTARIO: 02020201 Desarrollo comunitario
PROYECTO PRESUPUESTARIO: 020202010101 Promoción a la participación comunitaria
OBJETIVO DEL PROGRAMA PRESUPUESTARIO: Incluye proyectos cuyas acciones de coordinación para la concurrencia de los recursos en los programas de desarrollo social se orientan a la mejora de los distintos ámbitos de los municipios y los grupos sociales que en ellos habitan, en especial a los de mayor vulnerabilidad, y que tengan como propósito asegurar la reducción de la pobreza.
DEPENDENCIA GENERAL: 100 PROMOCIÓN SOCIAL
DEPENDENCIA AUXILIAR: 100 PROMOCION SOCIAL

ESTRUCTURA DEL INDICADOR

NOMBRE DEL INDICADOR: Porcentaje de gestiones sobre los programas de desarrollo social realizadas.
FÓRMULA DEL CÁLCULO: (Gestiones sobre los programas de desarrollo social realizadas/ Gestiones sobre los programas de desarrollo social programadas)*100
INTERPRETACIÓN: gestiones sobre los programas de desarrollo social realizadas
DIMENSIÓN QUE ATIENDE: Eficiencia
DESCRIPCIÓN DEL FACTOR DE COMPARACIÓN: gestiones sobre los programas de desarrollo social realizadas
AMBITO GEOGRAFICO: gestiones sobre los programas de desarrollo social realizadas
COBERTURA: gestiones sobre los programas de desarrollo social realizadas
LINEA BASE

FRECUENCIA DE MEDICIÓN: Semestral

Numero: NC 2

COMPORTAMIENTO DE LAS VARIABLES DURANTE EL TRIMESTRE: Octubre-Diciembre

VARIABLE	UNIDAD DE MEDIDA	OPERACION	META ANUAL	AVANCE TRIMESTRAL			AVANCE ACUMULADO		
				Programado	%	Alcanzado	Programado	%	Alcanzado
Gestiones sobre los programas de desarrollo social realizadas	Gestione	Sumable	2.00	1.00	50.00	1.00	100.00	2.00	100.00
Gestiones sobre los programas de desarrollo social programadas	Gestione	Sumable	2.00	1.00	50.00	1.00	100.00	2.00	100.00

COMPORTAMIENTO DEL INDICADOR

DESCRIPCIÓN DE LA META ANUAL

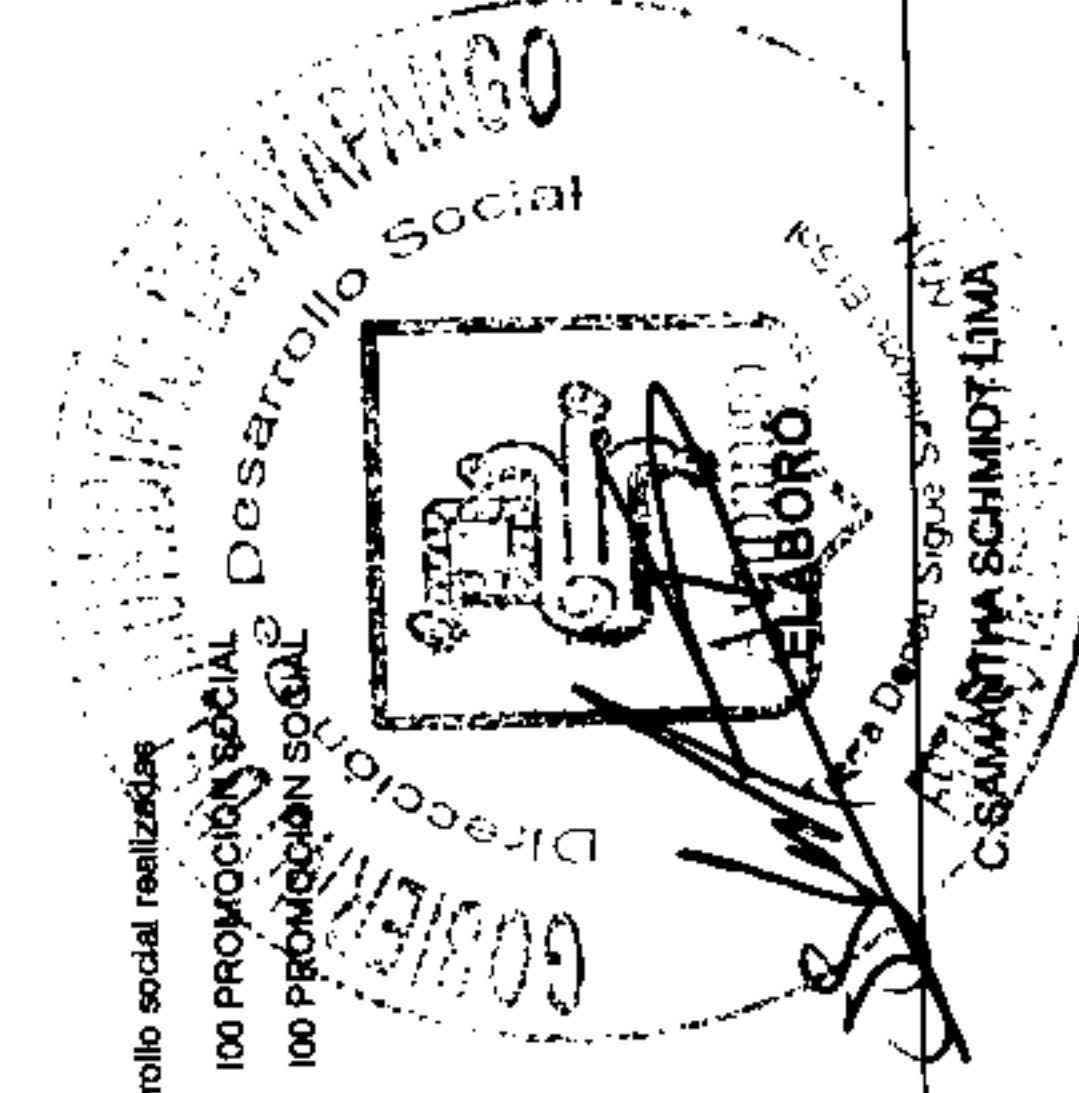
gestiones sobre los programas de desarrollo social realizadas

META ANUAL	AVANCE TRIMESTRAL			AVANCE ACUMULADO		
	Programado	Alcanzado	EF%	Programado	Alcanzado	EF%
100.00	100.00	100.00	100.00	100.00	100.00	100.00

TRIMESTRE: Octubre-Diciembre

DESCRIPCIÓN DE RESULTADOS Y JUSTIFICACIÓN EN CASO DE VARIACIÓN SUPERIOR A ± 10 % RESPECTO A LO PROGRAMADO
 gestiones sobre los programas de desarrollo social realizadas

gestiones sobre los programas de desarrollo social realizadas
DEPENDENCIA GENERAL: 100 PROMOCIÓN SOCIAL
DEPENDENCIA AUXILIAR: 100 PROMOCIÓN SOCIAL





TIPO DE FICHA: OSFEM

MUNICIPIO DE AYAPANGO

MUNICIPIO DE AYAPANGO

PILAR DE DESARROLLO / EJE TRANSVERSAL: 1 Pilar 1: Social
TEMA DE DESARROLLO: Desarrollo humano incluyente, sin discriminación y libre de violencia
PROGRAMA PRESUPUESTARIO: 02020201 Desarrollo comunitario
PROYECTO PRESUPUESTARIO: 0202020101 Promoción a la participación comunitaria
OBJETIVO DEL PROGRAMA PRESUPUESTARIO: Incluye proyectos cuyas acciones de coordinación para la concurrencia de los recursos en los programas de desarrollo social se orientan a la mejora de los distintos ámbitos de los municipios y los grupos sociales que en ellos habitan, en especial a los de mayor vulnerabilidad, y que tengan como propósito asegurar la reducción de la pobreza.
DEPENDENCIA GENERAL: 100 PROMOCIÓN SOCIAL
DEPENDENCIA AUXILIAR: 100 PROMOCIÓN SOCIAL

ESTRUCTURA DEL INDICADOR

NOMBRE DEL INDICADOR: Porcentaje de reuniones regionales y estatales realizadas.
FÓRMULA DEL CÁLCULO: (Total de reuniones regionales y estatales realizadas/Total de reuniones regionales y estatales programadas)*100

INTERPRETACIÓN: reuniones regionales y estatales realizadas.
DIMENSIÓN QUE ATIENDE: Eficiencia
DESCRIPCIÓN DEL FACTOR DE COMPARACIÓN: reuniones regionales y estatales realizadas.
ÁMBITO GEOGRÁFICO: reuniones regionales y estatales realizadas.
COBERTURA: reuniones regionales y estatales realizadas.
LÍNEA BASE: reuniones regionales y estatales realizadas.

FRECUENCIA DE MEDICIÓN: Semestral

Numero: NA 1.1

COMPORTAMIENTO DE LAS VARIABLES DURANTE EL TRIMESTRE: Octubre-Diciembre

VARIABLE	UNIDAD DE MEDIDA	OPERACION	META ANUAL	AVANCE TRIMESTRAL		AVANCE ACUMULADO	
				Programado	%	Alcanzado	%
Total de reuniones regionales y estatales realizadas	reuniones	Sumable	4.00	2.00	50.00	2.00	100.00
Total de reuniones regionales y estatales programadas	reuniones	Sumable	4.00	2.00	50.00	2.00	100.00

COMPORTAMIENTO DEL INDICADOR

DESCRIPCIÓN DE LA META ANUAL

reuniones regionales y estatales realizadas.


META ANUAL	AVANCE TRIMESTRAL		AVANCE ACUMULADO		SEMAFORO
	Programado	Alcanzado	Programado	Alcanzado	
100.00	100.00	100.00	100.00	100.00	VERDE

DESCRIPCIÓN DE RESULTADOS Y JUSTIFICACIÓN EN CASO DE VARIACIÓN SUPERIOR A ± 10 % RESPECTO A LO PROGRAMADO
reuniones regionales y estatales realizadas.


reuniones regionales y estatales realizadas.

DEPENDENCIA GENERAL: 100 PROMOCIÓN SOCIAL

DEPENDENCIA AUXILIAR: 100 PROMOCIÓN SOCIAL



EVALUACION DEL INDICADOR



C. SAMANTHA SCHMIDT LIMA

C. ERIKA DUCORES DUCORES



PbRm-08b FICHA TECNICA DE SEGUIMIENTO DE INDICADORES 2022 DE GESTIÓN O ESTRATEGICO

TIPO DE FICHA: OSFEM

MUNICIPIO DE AYAPANGO

PILAR DE DESARROLLO / EJE TRANSVERSAL: 1 Pilar 1: Social
TEMA DE DESARROLLO: Desarrollo humano incluyente, sin discriminación y libre de violencia
PROGRAMA PRESUPUESTARIO: 02020201 Desarrollo comunitario
PROYECTO PRESUPUESTARIO: 0202020101 Promoción a la participación comunitaria
OBJETIVO DEL PROGRAMA PRESUPUESTARIO: Incluye proyectos cuyas acciones de coordinación para la concurrencia de los recursos en los programas de desarrollo social se orientan a la mejora de los distintos ámbitos de los municipios y los grupos sociales que en ellos habitan, en especial a los de mayor vulnerabilidad, y que tengan como propósito asegurar la reducción de la pobreza.
DEPENDENCIA GENERAL: 100 PROMOCIÓN SOCIAL
DEPENDENCIA AUXILIAR: 100 PROMOCION SOCIAL

ESTRUCTURA DEL INDICADOR

NOMBRE DEL INDICADOR: Porcentaje de solicitudes de programas sociales atendidas.
FÓRMULA DEL CÁLCULO: (Solicitudes de programas sociales atendidas/Solicitudes de programas sociales en trámite)*100
INTERPRETACIÓN: solicitudes de programas sociales atendidas
DIMENSIÓN QUE ATIENDE: Eficiencia
DESCRIPCIÓN DEL FACTOR DE COMPARACIÓN: solicitudes de programas sociales atendidas
AMBITO GEOGRAFICO: solicitudes
COBERTURA: solicitudes de programas sociales atendidas
LINEA BASE: solicitudes de programas sociales atendidas

FRECUENCIA DE MEDICIÓN: Trimestral

Numero: NA 2.1

COMPORTAMIENTO DE LAS VARIABLES DURANTE EL TRIMESTRE: Octubre-Diciembre

VARIABLE	UNIDAD DE MEDIDA	OPERACION	META ANUAL		AVANCE TRIMESTRAL		AVANCE ACUMULADO	
			Programado	Alcanzado	Programado	%	Programado	%
Solicitudes de programas sociales atendidas	SOLICITUDES	Sumable	4.00	1.00	25.00	100.00	4.00	100.00
Solicitudes de programas sociales en trámite	SOLICITUDES	Sumable	4.00	1.00	25.00	100.00	4.00	100.00



COMPORTAMIENTO DEL INDICADOR
DESCRIPCION DE LA META ANUAL

solicitudes de programas sociales atendidas

META ANUAL	AVANCE TRIMESTRAL		AVANCE ACUMULADO		SEMAFORO
	Programado	Alcanzado	Programado	Alcanzado	
100.00	100.00	100.00	100.00	100.00	VERDE

TRIMESTRE: Octubre-Diciembre

DESCRIPCIÓN DE RESULTADOS Y JUSTIFICACIÓN EN CASO DE VARIACIÓN SUPERIOR A ± 10 % RESPECTO A LO PROGRAMADO
solicitudes de programas sociales atendidas



solicitudes de programas sociales atendidas
DEPENDENCIA GENERAL: 100 PROMOCIÓN SOCIAL
DEPENDENCIA AUXILIAR: 100 PROMOCION SOCIAL

G. S. ANTHONY SCHMIDT LIMA

C. ENKA DÓLORES CRUZ GOMEZ